


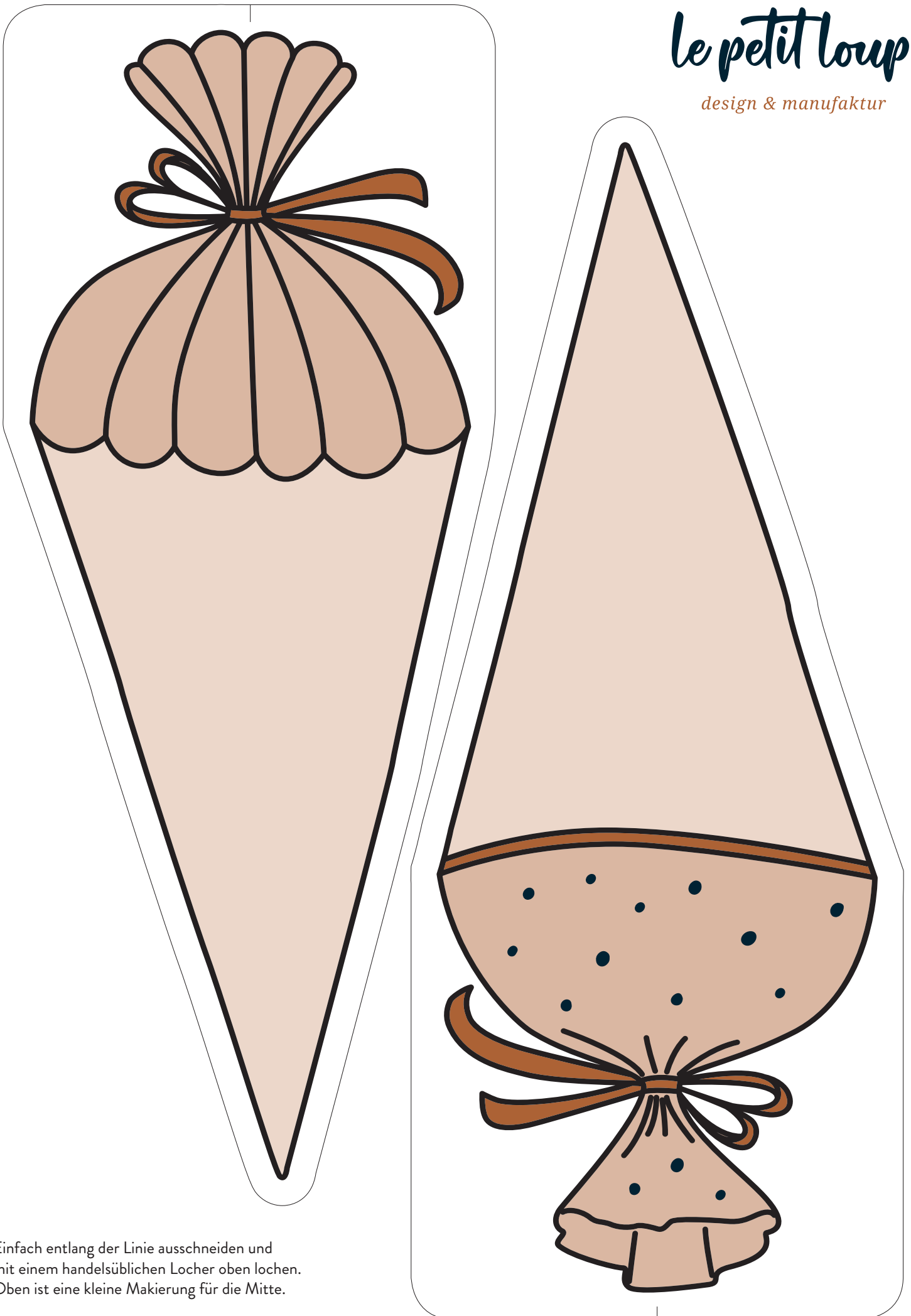
Einfach entlang der Linie ausschneiden und mit einem handelsüblichen Locher oben lochen. Oben ist eine kleine Markierung für die Mitte.



Einfach entlang der Linie ausschneiden und mit einem handelsüblichen Locher oben lochen. Oben ist eine kleine Makierung für die Mitte.

# le petit loup


design & manufaktur




Einfach entlang der Linie ausschneiden und mit einem handelsüblichen Locher oben lochen. Oben ist eine kleine Markierung für die Mitte.



Einfach entlang der Linie ausschneiden und mit einem handelsüblichen Locher oben lochen. Oben ist eine kleine Makierung für die Mitte.




Einfach entlang der Linie ausschneiden und mit einem handelsüblichen Locher oben lochen. Oben ist eine kleine Markierung für die Mitte.




Einfach entlang der Linie ausschneiden und mit einem handelsüblichen Locher oben lochen. Oben ist eine kleine Markierung für die Mitte.

le petit loup

design & manufaktur



Einfach entlang der Linie ausschneiden und mit einem handelsüblichen Locher oben lochen. Oben ist eine kleine Makierung für die Mitte.




Einfach entlang der Linie ausschneiden und mit einem handelsüblichen Locher oben lochen. Oben ist eine kleine Makierung für die Mitte.



le petit loup

design & manufaktur




Einfach entlang der Linie ausschneiden und mit einem handelsüblichen Locher oben lochen. Oben ist eine kleine Markierung für die Mitte.

le petit loup

design & manufaktur




Einfach entlang der Linie ausschneiden und mit einem handelsüblichen Locher oben lochen. Oben ist eine kleine Markierung für die Mitte.



Einfach entlang der Linie ausschneiden und mit einem handelsüblichen Locher oben lochen. Oben ist eine kleine Markierung für die Mitte.

le petit loup

design & manufaktur



Einfach entlang der Linie ausschneiden und mit einem handelsüblichen Locher oben lochen. Oben ist eine kleine Markierung für die Mitte.